



# LES FRANÇAIS ET L'OFFRE AUDIOVISUELLE POUR LES ENFANTS

Juin 2018

*“opinionway*

15 place de la République 75003 Paris



**ESOMAR**  
member



Syndicat des Producteurs  
de Films d'Animation

**Estelle CHANDEZE**

Directrice de Clientèle

Tel: 01 81 81 83 00

[echandeze@opinion-way.com](mailto:echandeze@opinion-way.com)

# “ LA MÉTHODOLOGIE

*“opinionway*



# La méthodologie



Echantillon de **1068 personnes** représentatif de la population française âgée de 18 ans et plus.

L'échantillon a été constitué selon **la méthode des quotas**, au regard des critères de sexe, d'âge, de catégorie socioprofessionnelle, de catégorie d'agglomération et de région de résidence.



L'échantillon a été interrogé par **questionnaire auto-administré en ligne sur système CAWI** (Computer Assisted Web Interview).



Les interviews ont été réalisées du **30 mai au 1<sup>er</sup> juin 2018**.

*Pour les remercier de leur participation, les panélistes ont touché des incentives ou ont fait un don à l'association proposée de leur choix.*



OpinionWay a réalisé cette enquête en appliquant les procédures et règles de la **norme ISO 20252**.



Les résultats de ce sondage doivent être lus en tenant compte des **marges d'incertitude** : 1,5 à 3 points au plus pour un échantillon de 1000 répondants.

**Toute publication totale ou partielle doit impérativement utiliser la mention complète suivante :**

**« Sondage OpinionWay pour le SPFA »**

**et aucune reprise de l'enquête ne pourra être dissociée de cet intitulé.**



# Le profil des personnes interrogées

Population française âgée de 18 ans et plus.

**Source : INSEE, Bilan démographique 2015.**



	Sexe	%
	Hommes	48%
	Femmes	52%



	Age	%
	18-24 ans	10%
	25-34 ans	16%
	35-49 ans	25%
	50-64 ans	25%
	65 ans et plus	24%



	Région	%
	Ile-de-France	18%
	Nord ouest	24%
	Nord est	22%
	Sud ouest	11%
	Sud est	25%



	Activité professionnelle	%
	Agriculteurs	1%
	<b>Catégories socioprofessionnelles supérieures</b>	<b>26%</b>
	Artisans / Commerçants / Chefs d'entreprise	3%
	Professions libérales / Cadres	9%
	Professions intermédiaires	14%
	<b>Catégories populaires</b>	<b>30%</b>
	Employés	17%
	Ouvriers	13%
	<b>Inactifs</b>	<b>43%</b>
	Retraités	26%
	Autres inactifs	17%



	Taille d'agglomération	%
	Une commune rurale	24%
	De 2000 à 19 999 habitants	17%
	De 20 000 à 99 999 habitants	13%
	100 000 habitants et plus	30%
	Agglomération parisienne	16%

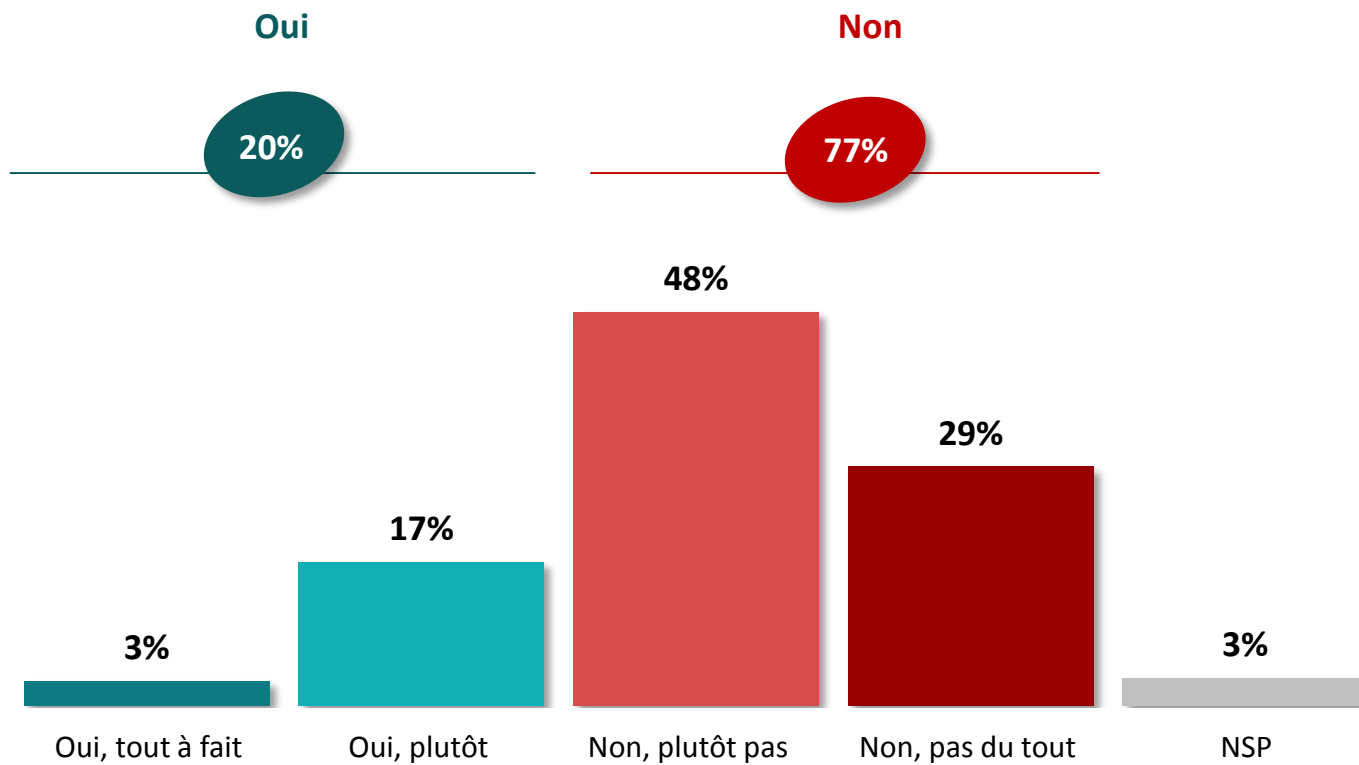


# LES RESULTATS



# La sécurité des enfants lorsqu'ils regardent des programmes TV sur Internet

Q. Estimez-vous que les enfants de moins de 10 ans sont en sécurité lorsqu'ils regardent des programmes TV sur internet ?





# La sécurité des enfants lorsqu'ils regardent des programmes TV sur Internet

Q. Estimez-vous que les enfants de moins de 10 ans sont en sécurité lorsqu'ils regardent des programmes TV sur internet ?

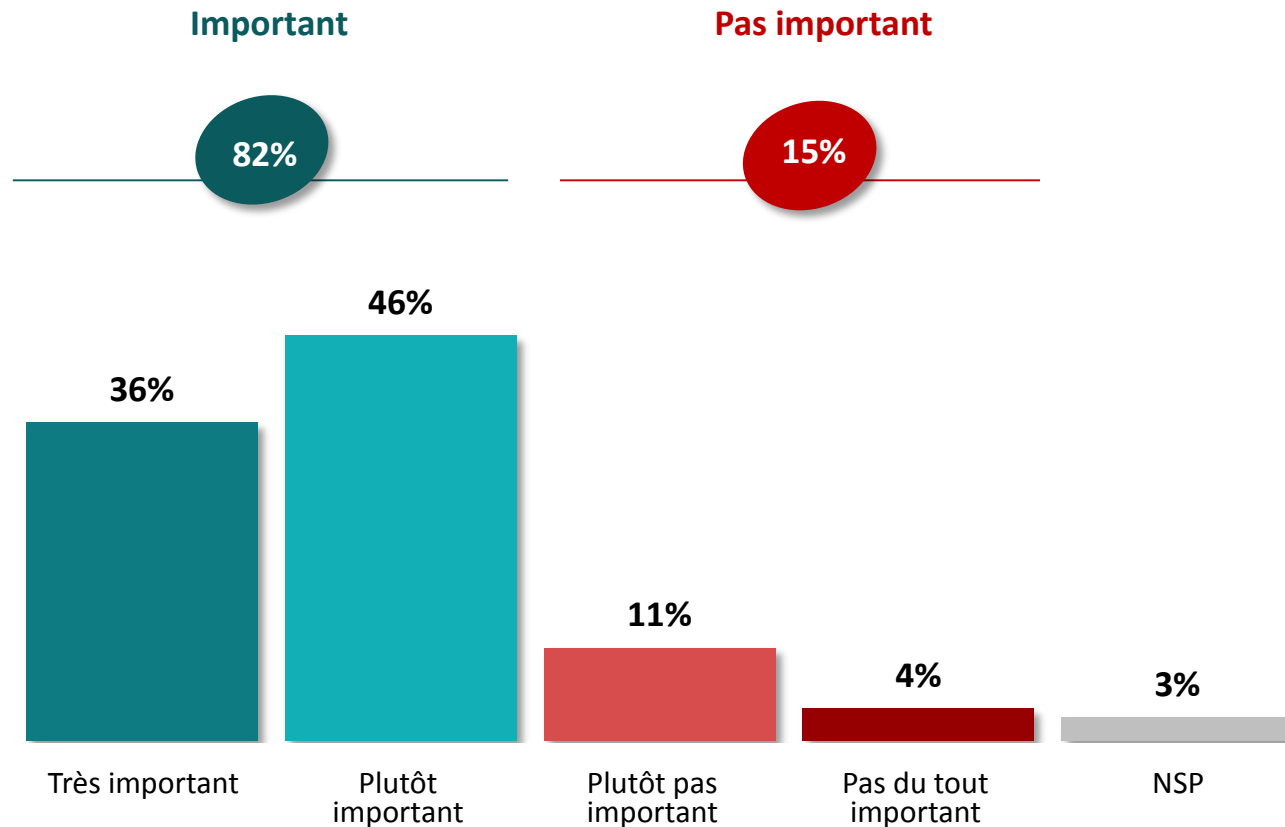


	% Total	Sexe		Âge					Statut			Enfants de moins de 18 ans au sein du foyer		
		Homme	Femme	18-24 ans	25-34 ans	35-49 ans	50-64 ans	65 ans et +	CSP+	CSP-	Inactif	Oui	<i>...dont enfants de moins de 10 ans</i>	Non
<b>Sous-Total Oui</b>	<b>20%</b>	<b>22%</b>	<b>19%</b>	<b>37%</b>	<b>28%</b>	<b>25%</b>	<b>14%</b>	<b>10%</b>	<b>22%</b>	<b>24%</b>	<b>17%</b>	<b>29%</b>	<b>29%</b>	<b>17%</b>
Oui, tout à fait	3%	3%	3%	7%	7%	3%	1%	1%	4%	3%	3%	4%	4%	2%
Oui, plutôt	17%	19%	16%	30%	21%	22%	13%	9%	18%	21%	14%	25%	25%	15%
<b>Sous-Total Non</b>	<b>77%</b>	<b>74%</b>	<b>79%</b>	<b>54%</b>	<b>66%</b>	<b>71%</b>	<b>85%</b>	<b>88%</b>	<b>71%</b>	<b>74%</b>	<b>81%</b>	<b>67%</b>	<b>67%</b>	<b>80%</b>
Non, plutôt pas	48%	48%	47%	33%	41%	46%	49%	57%	43%	49%	48%	40%	40%	50%
Non, pas du tout	29%	26%	32%	21%	25%	25%	36%	31%	28%	25%	33%	27%	27%	30%

# “ L’importance de l’accès à une chaîne jeunesse gratuite et sans publicité pour les enfants

Q. Pour vous, est-il important ou pas important que les enfants aient accès à une chaîne jeunesse gratuite et sans publicité ?

1068  
personnes





# “ L’importance de l’accès à une chaîne jeunesse gratuite et sans publicité pour les enfants

Q. Pour vous, est-il important ou pas important que les enfants aient accès à une chaîne jeunesse gratuite et sans publicité ?

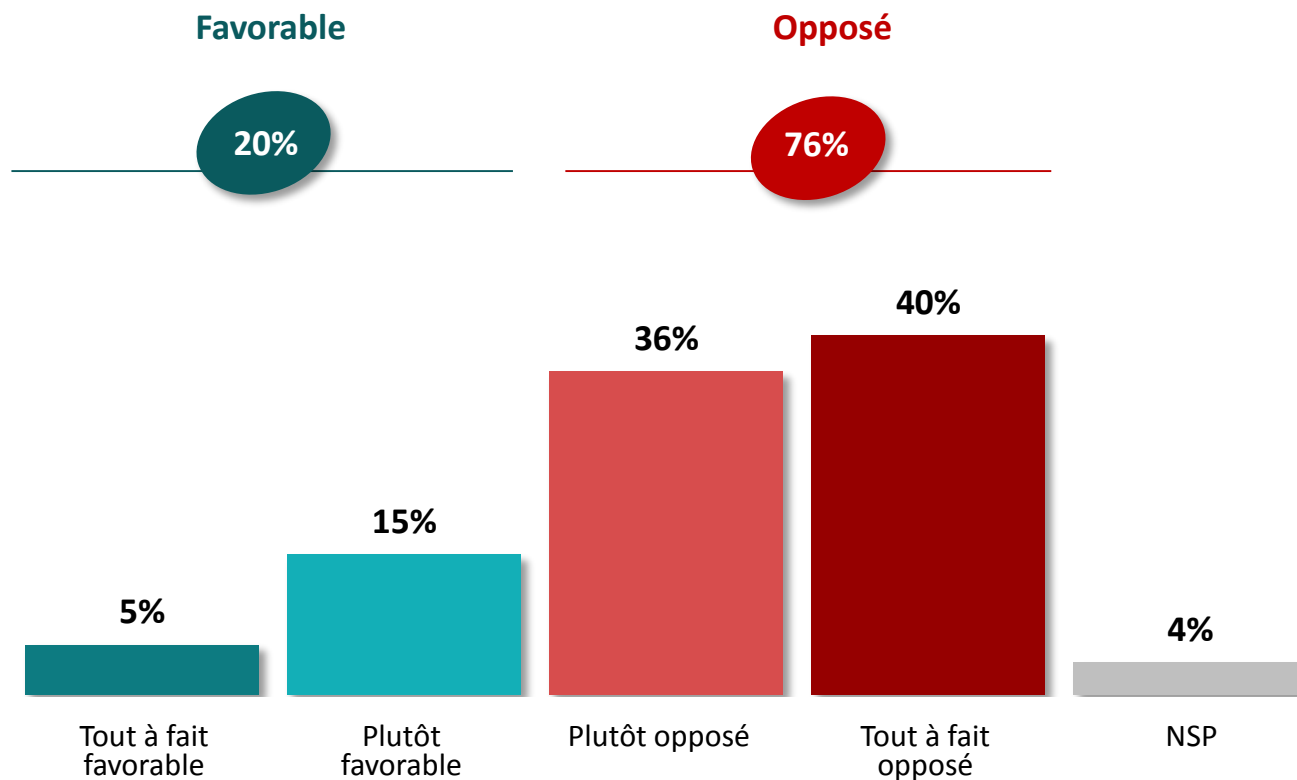
  
1068  
personnes

	% Total	Sexe		Âge					Statut			Enfants de moins de 18 ans au sein du foyer		
		Homme	Femme	18-24 ans	25-34 ans	35-49 ans	50-64 ans	65 ans et +	CSP+	CSP-	Inactif	Oui	...dont enfants de moins de 10 ans	Non
<b>Sous-Total Important</b>	<b>82%</b>	<b>82%</b>	<b>83%</b>	<b>74%</b>	<b>76%</b>	<b>84%</b>	<b>87%</b>	<b>86%</b>	<b>80%</b>	<b>86%</b>	<b>85%</b>	<b>83%</b>	<b>84%</b>	<b>83%</b>
Très important	36%	36%	36%	31%	31%	39%	39%	37%	34%	37%	38%	42%	44%	34%
Plutôt important	46%	46%	47%	43%	45%	45%	48%	49%	46%	49%	47%	41%	40%	49%
<b>Sous-Total Pas important</b>	<b>15%</b>	<b>14%</b>	<b>15%</b>	<b>17%</b>	<b>18%</b>	<b>14%</b>	<b>12%</b>	<b>13%</b>	<b>14%</b>	<b>13%</b>	<b>14%</b>	<b>14%</b>	<b>11%</b>	<b>14%</b>
Plutôt pas important	11%	9%	12%	15%	11%	10%	9%	10%	9%	10%	11%	9%	8%	11%
Pas du tout important	4%	5%	3%	2%	7%	4%	3%	3%	5%	3%	3%	5%	3%	3%



# L'opinion sur la suppression de la chaîne France 4

Q. Le gouvernement envisage de supprimer la chaîne France 4, qui est sans publicité et destinée aux enfants jusqu'à 19h00. Etes-vous favorable ou opposé à ce projet de suppression ?





# L'opinion sur la suppression de la chaîne France 4

Q. Le gouvernement envisage de supprimer la chaîne France 4, qui est sans publicité et destinée aux enfants jusqu'à 19h00. Etes-vous favorable ou opposé à ce projet de suppression ?



	% Total	Sexe		Âge					Statut			Enfants de moins de 18 ans au sein du foyer		
		Homme	Femme	18-24 ans	25-34 ans	35-49 ans	50-64 ans	65 ans et +	CSP+	CSP-	Inactif	Oui	...dont enfants de moins de 10 ans	Non
<b>Sous-Total Favorable</b>	<b>20%</b>	<b>23%</b>	<b>19%</b>	<b>29%</b>	<b>31%</b>	<b>23%</b>	<b>14%</b>	<b>18%</b>	<b>24%</b>	<b>25%</b>	<b>17%</b>	<b>23%</b>	<b>23%</b>	<b>20%</b>
Tout à fait favorable	5%	7%	4%	10%	9%	5%	4%	5%	7%	6%	4%	7%	5%	5%
Plutôt favorable	15%	16%	15%	19%	22%	18%	10%	13%	17%	19%	13%	16%	18%	15%
<b>Sous-Total Opposé</b>	<b>76%</b>	<b>73%</b>	<b>78%</b>	<b>62%</b>	<b>61%</b>	<b>74%</b>	<b>85%</b>	<b>81%</b>	<b>69%</b>	<b>73%</b>	<b>81%</b>	<b>73%</b>	<b>72%</b>	<b>77%</b>
Plutôt opposé	36%	36%	36%	25%	25%	35%	41%	42%	35%	34%	38%	28%	28%	39%
Tout à fait opposé	40%	37%	42%	37%	36%	39%	44%	39%	34%	39%	43%	45%	44%	38%

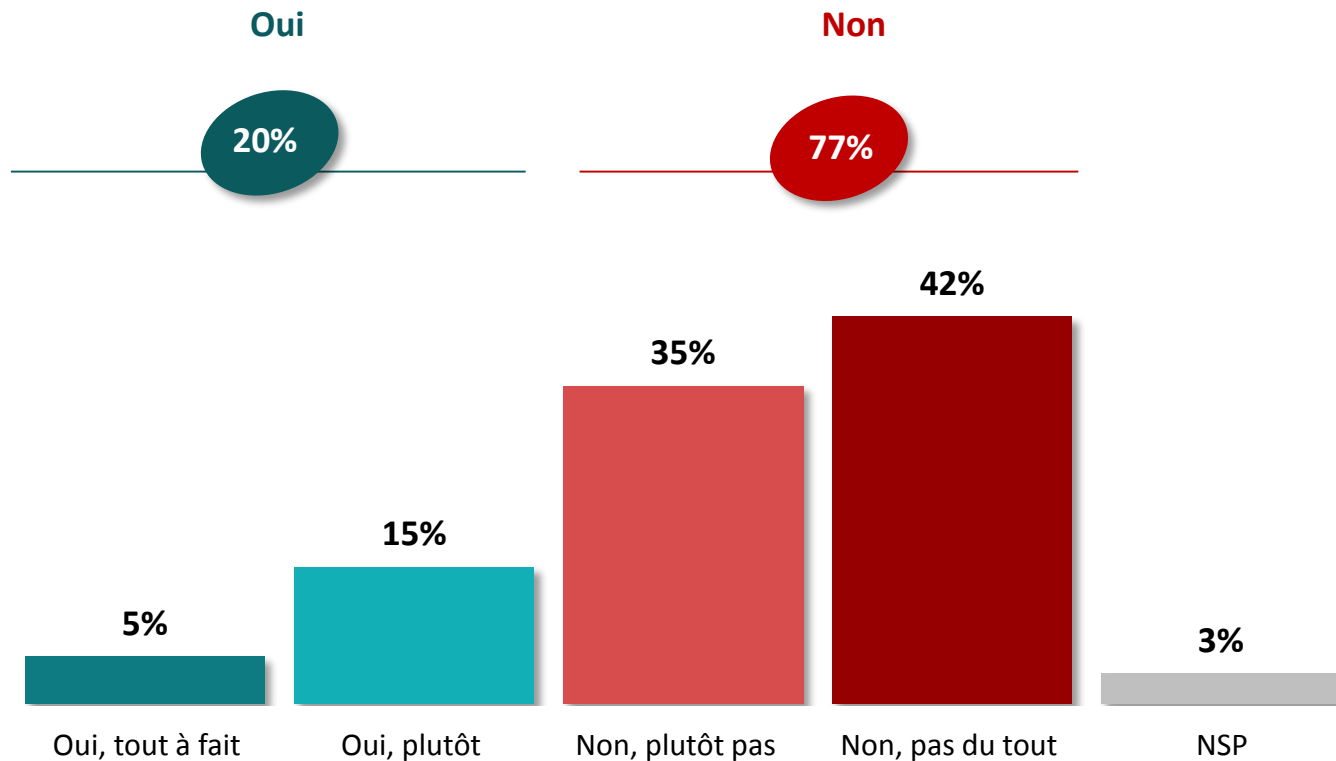


# “ L'adéquation entre la priorité du gouvernement sur la jeunesse et la suppression de France 4

Q. Le gouvernement a précisé que la jeunesse est l'une de ses priorités dans la réforme de l'audiovisuel public.

1068  
personnes

Selon vous, cette volonté affichée est-elle cohérente ou non avec la suppression de France 4 ?





# L'adéquation entre la priorité du gouvernement sur la jeunesse et la suppression de France 4



Q. Le gouvernement a précisé que la jeunesse est l'une de ses priorités dans la réforme de l'audiovisuel public.

Selon vous, cette volonté affichée est-elle cohérente ou non avec la suppression de France 4 ?

	% Total	Sexe		Âge					Statut			Enfants de moins de 18 ans au sein du foyer		
		Homme	Femme	18-24 ans	25-34 ans	35-49 ans	50-64 ans	65 ans et +	CSP+	CSP-	Inactif	Oui	...dont enfants de moins de 10 ans	Non
<b>Sous-Total Oui</b>	<b>20%</b>	<b>22%</b>	<b>18%</b>	<b>26%</b>	<b>33%</b>	<b>21%</b>	<b>14%</b>	<b>14%</b>	<b>22%</b>	<b>24%</b>	<b>16%</b>	<b>24%</b>	<b>25%</b>	<b>19%</b>
Oui, tout à fait	5%	6%	4%	6%	7%	5%	4%	5%	8%	5%	4%	8%	7%	4%
Oui, plutôt	15%	16%	14%	20%	26%	16%	10%	9%	14%	19%	12%	16%	18%	15%
<b>Sous-Total Non</b>	<b>77%</b>	<b>74%</b>	<b>80%</b>	<b>65%</b>	<b>60%</b>	<b>76%</b>	<b>85%</b>	<b>84%</b>	<b>72%</b>	<b>74%</b>	<b>81%</b>	<b>72%</b>	<b>70%</b>	<b>78%</b>
Non, plutôt pas	35%	31%	38%	26%	22%	32%	40%	43%	34%	33%	36%	26%	22%	38%
Non, pas du tout	42%	43%	42%	39%	38%	44%	45%	41%	38%	41%	45%	46%	48%	40%



*“opinionway*

15 place de la République 75003 Paris

*« Rendre le monde intelligible pour agir aujourd’hui et imaginer demain. »*